



TARJETAS DIDÁCTICAS PARA APRENDER A LAVARSE LAS MANOS

Jugadores:


- ✓ A partir de 2 años
- ✓ Individuales o grupos


Organización del Juego

- ✓ Antes del primer juego, imprime las cinco hojas.
- ✓ Dobra cada hoja a lo largo de la línea azul continua en el medio como una tarjeta de felicitación, con los gráficos hacia afuera.
- ✓ Pega la tarjeta por dentro con cinta adhesiva de doble cara o cinta adhesiva enrollada para formar una tarjeta.
- ✓ Revuelve el orden de las cartas.
- ✓ Voltea las tarjetas de modo que las cinco queden con el lado gráfico hacia arriba (el lado de los números no debe verse).

¡Vamos a jugar!


1. Haz que los niños identifiquen lo que sucede en cada gráfico, ya sea con palabras o gestos con las manos.
2. Pide a los niños que coloquen las tarjetas en orden de principio a fin (es decir, Paso 1, Paso 2...).
3. Una vez que los niños estén satisfechos con el orden de las tarjetas, ¡dale la vuelta para ver cómo les fue!
4. ¡Déjalos practicar lo que aprendieron!





passo

1



TARJETAS DIDÁCTICAS
PARA APRENDER A
LAVARSE LAS MANOS



passo

2



TARJETAS DIDÁCTICAS
PARA APRENDER A
LAVARSE LAS MANOS



passo

3



Building Blocks of Healthy Child Care

TARJETAS DIDÁCTICAS
PARA APRENDER A
LAVARSE LAS MANOS



passo

4




TARJETAS DIDÁCTICAS
PARA APRENDER A
LAVARSE LAS MANOS



passo

5



TARJETAS DIDÁCTICAS
PARA APRENDER A
LAVARSE LAS MANOS